



Aula  
Research



TOIVO

Kohti eurovaaleja 2024 -äänestäjä tutkimus  
Ajatuspaja Toivo



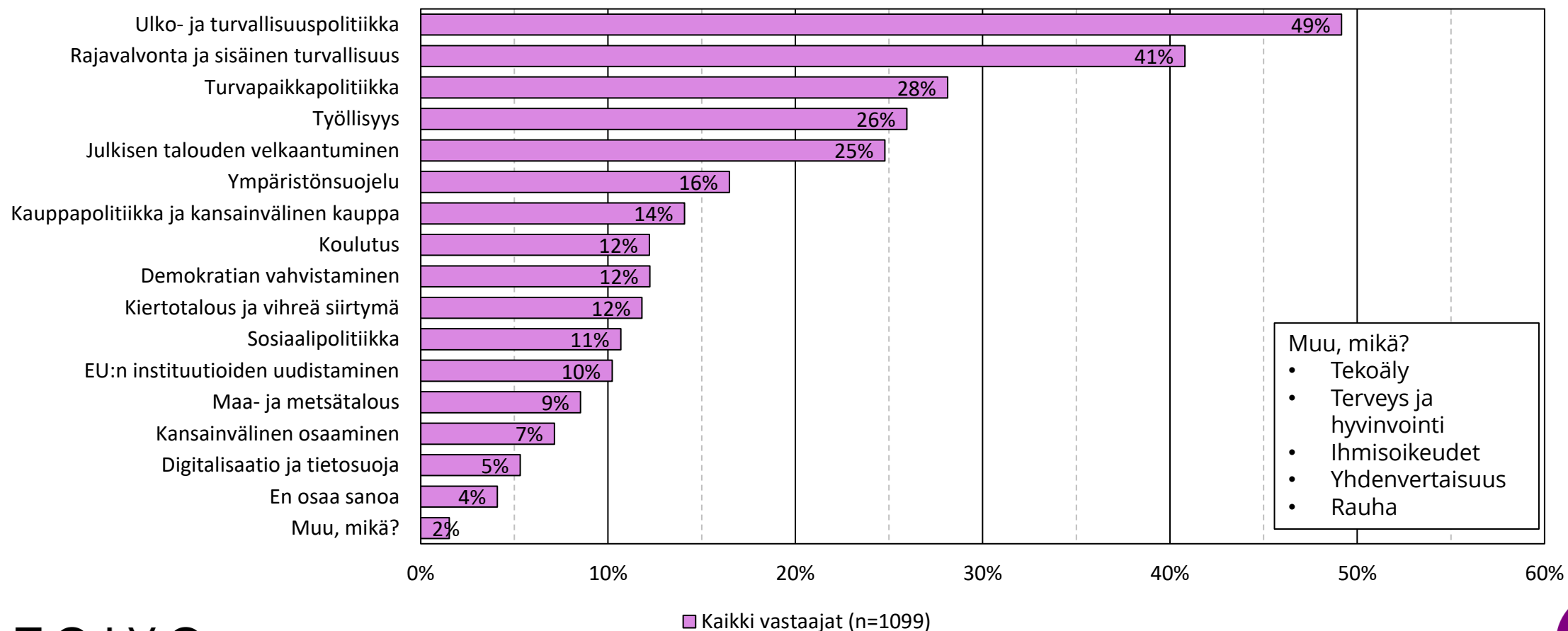
# Kannanotot europarlamenttiehdokailta

## Kaikki vastaajat

Johdanto: Seuraavat europarlamenttivaalit järjestetään kesäkuussa 2024. Suomessa vaalipäivä on sunnuntai 9.6.2024.

Vaalikaudelle 2024–2029 Euroopan parlamenttiin valitaan 720 jäsentä, joista 15 Suomesta.

Mistä teemoista odotat europarlamenttiehdokailta kannanottoja? Valitse kolme mielestäsi tärkeintä teemaa.



# Kannanotot europarlamenttiehdokailta

## Puolue

Mistä teemoista odotat europarlamenttiehdokailta kannanottoja? Valitse kolme mielestäsi tärkeintä teemaa.	Kaikki vastaajat (n=1099)	Kok.	PS	RKP	KD	SDP	Kesk.	Vihr.	Vas.	Liike Nyt
Ulko- ja turvallisuuspolitiikka	49 %	60 %	49 %	56 %	51 %	56 %	59 %	48 %	46 %	42 %
Rajavalvonta ja sisäinen turvallisuus	41 %	42 %	61 %	44 %	46 %	40 %	49 %	18 %	18 %	67 %
Turvapaikkapolitiikka	28 %	35 %	47 %	6 %	32 %	20 %	21 %	13 %	18 %	33 %
Työllisyys	26 %	18 %	27 %	31 %	14 %	36 %	20 %	16 %	19 %	42 %
Julkisen talouden velkaantuminen	25 %	42 %	30 %	19 %	38 %	17 %	31 %	16 %	12 %	17 %
Ympäristönsuojelu	16 %	8 %	2 %	13 %	11 %	18 %	7 %	55 %	39 %	17 %
Kauppapolitiikka ja kansainvälinen kauppa	14 %	26 %	10 %	25 %	19 %	16 %	16 %	9 %	12 %	8 %
Koulutus	12 %	5 %	8 %	38 %	11 %	16 %	7 %	17 %	17 %	8 %
Kiertotalous ja vihreä siirtymä	12 %	9 %	1 %	0 %	8 %	10 %	8 %	37 %	30 %	0 %
Demokratian vahvistaminen	12 %	8 %	7 %	13 %	8 %	19 %	5 %	22 %	29 %	8 %
Sosiaalipolitiikka	11 %	7 %	7 %	6 %	3 %	13 %	11 %	6 %	29 %	0 %
EU:n instituutioiden uudistaminen	10 %	15 %	14 %	13 %	16 %	6 %	11 %	10 %	11 %	17 %
Maa- ja metsätalous	9 %	6 %	13 %	13 %	19 %	6 %	30 %	0 %	4 %	0 %
Kansainvälinen osaaminen	7 %	8 %	3 %	13 %	5 %	10 %	7 %	9 %	8 %	0 %
Digitalisaatio ja tietosuojat	5 %	5 %	5 %	0 %	5 %	6 %	5 %	6 %	3 %	0 %
En osaa sanoa	4 %	0 %	2 %	0 %	3 %	2 %	0 %	5 %	1 %	0 %

# Kannanotot europarlamenttiehdokailta

## Oikeisto-vasemmisto

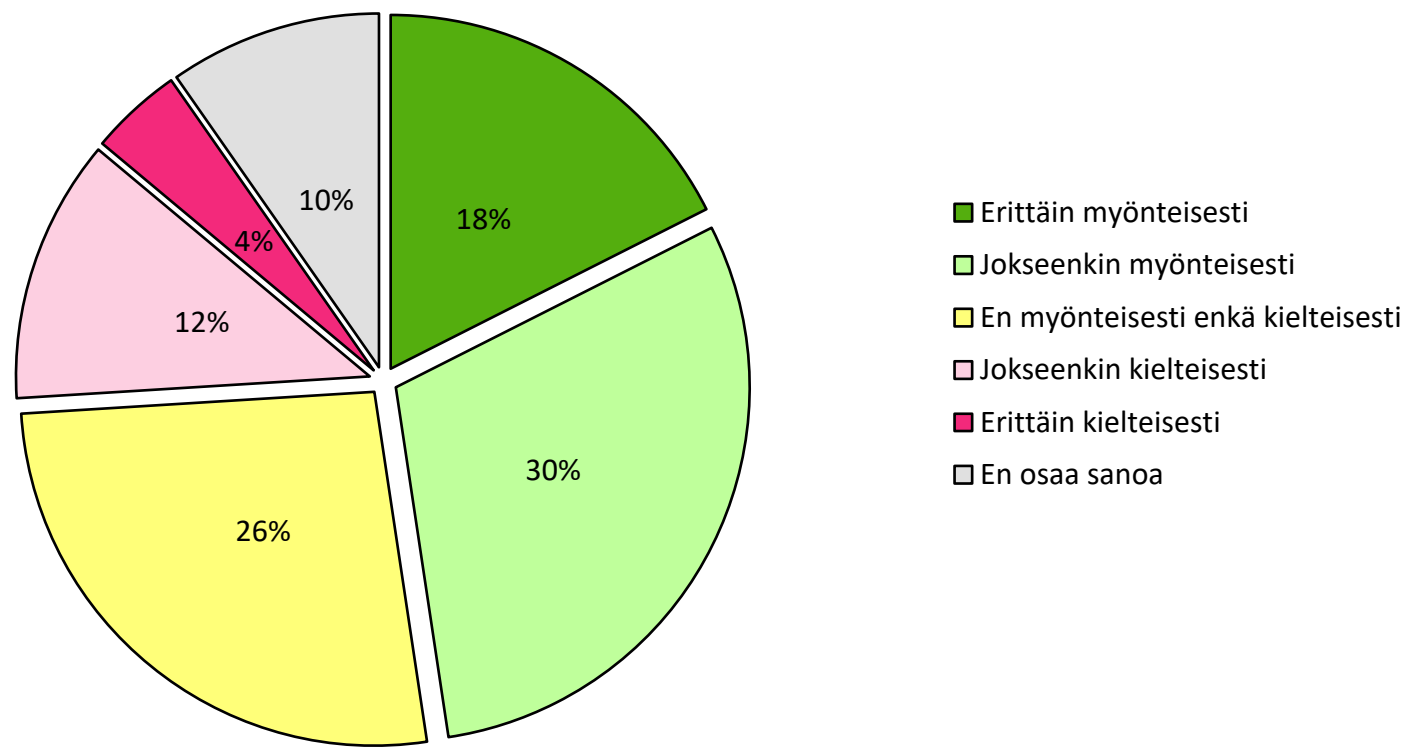
Mistä teemoista odotat europarlamenttiehdokailta kannanottoja? Valitse kolme mielestäsi tärkeintä teemaa.	Kaikki vastaajat (n=1099)	1 = Täysin vasemmalla	2	3	4	5	6	7	8	9	10 = Täysin oikealla
Ulko- ja turvallisuuspolitiikka	49 %	45 %	43 %	51 %	55 %	52 %	44 %	50 %	60 %	61 %	53 %
Rajavalvonta ja sisäinen turvallisuus	41 %	30 %	21 %	32 %	35 %	44 %	34 %	40 %	59 %	53 %	53 %
Turvapaikkapolitiikka	28 %	28 %	13 %	19 %	22 %	25 %	25 %	30 %	36 %	42 %	48 %
Työllisyys	26 %	26 %	28 %	28 %	22 %	33 %	22 %	23 %	16 %	15 %	21 %
Julkisen talouden velkaantuminen	25 %	6 %	9 %	20 %	25 %	18 %	27 %	30 %	36 %	36 %	29 %
Ympäristönsuojelu	16 %	34 %	32 %	25 %	24 %	18 %	19 %	11 %	6 %	6 %	5 %
Kauppapolitiikka ja kansainvälinen kauppa	14 %	11 %	9 %	9 %	12 %	12 %	18 %	20 %	18 %	26 %	19 %
Koulutus	12 %	13 %	19 %	14 %	16 %	13 %	13 %	11 %	3 %	3 %	10 %
Kiertotalous ja vihreä siirtymä	12 %	19 %	32 %	20 %	14 %	11 %	11 %	9 %	4 %	6 %	2 %
Demokratian vahvistaminen	12 %	28 %	32 %	18 %	20 %	13 %	10 %	9 %	8 %	6 %	2 %
Sosiaalipolitiikka	11 %	26 %	23 %	17 %	9 %	11 %	14 %	8 %	6 %	1 %	3 %
EU:n instituutioiden uudistaminen	10 %	4 %	0 %	9 %	7 %	11 %	18 %	17 %	19 %	10 %	9 %
Maa- ja metsätalous	9 %	6 %	6 %	5 %	7 %	10 %	9 %	9 %	13 %	11 %	17 %
Kansainvälinen osaaminen	7 %	2 %	9 %	5 %	8 %	10 %	9 %	10 %	6 %	10 %	7 %
Digitalisaatio ja tietosuoja	5 %	4 %	4 %	5 %	8 %	4 %	8 %	6 %	5 %	3 %	2 %
En osaa sanoa	4 %	4 %	4 %	5 %	3 %	1 %	3 %	1 %	1 %	0 %	2 %

# Suomen julkisen talouden sopeuttaminen

## Kaikki vastaajat

*Johdanto: EU:n sopimukset asettavat puitteet jäsenvaltioiden julkisen talouden velan koolle ja julkisen talouden alijäämälle. Suomi ei tällä hetkellä täytä sopimusten tavoitteita. Tavoitteiden saavuttamiseksi nykyinen hallitus on päättänyt julkisen talouden menojen leikkauksista eli sopeuttamisesta.*

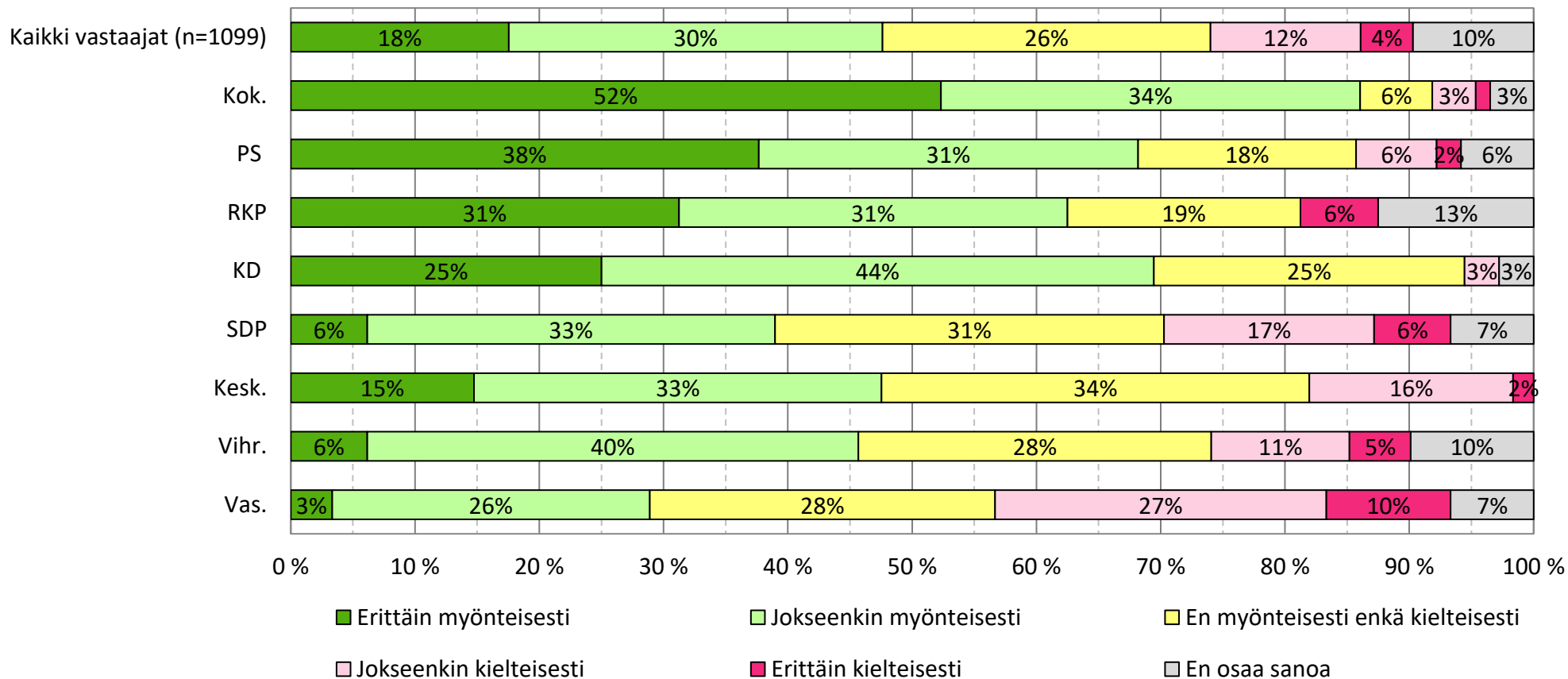
Miten suhtaudut seuraavaan väittämään: ”Hallituksen tulee sopeuttaa Suomen julkista taloutta siten, että velka ja alijäämä saadaan painettua EU-sopimuksissa määriteltyjen rajojen puitteisiin”?



# Suomen julkisen talouden sopeuttaminen

## Puolue

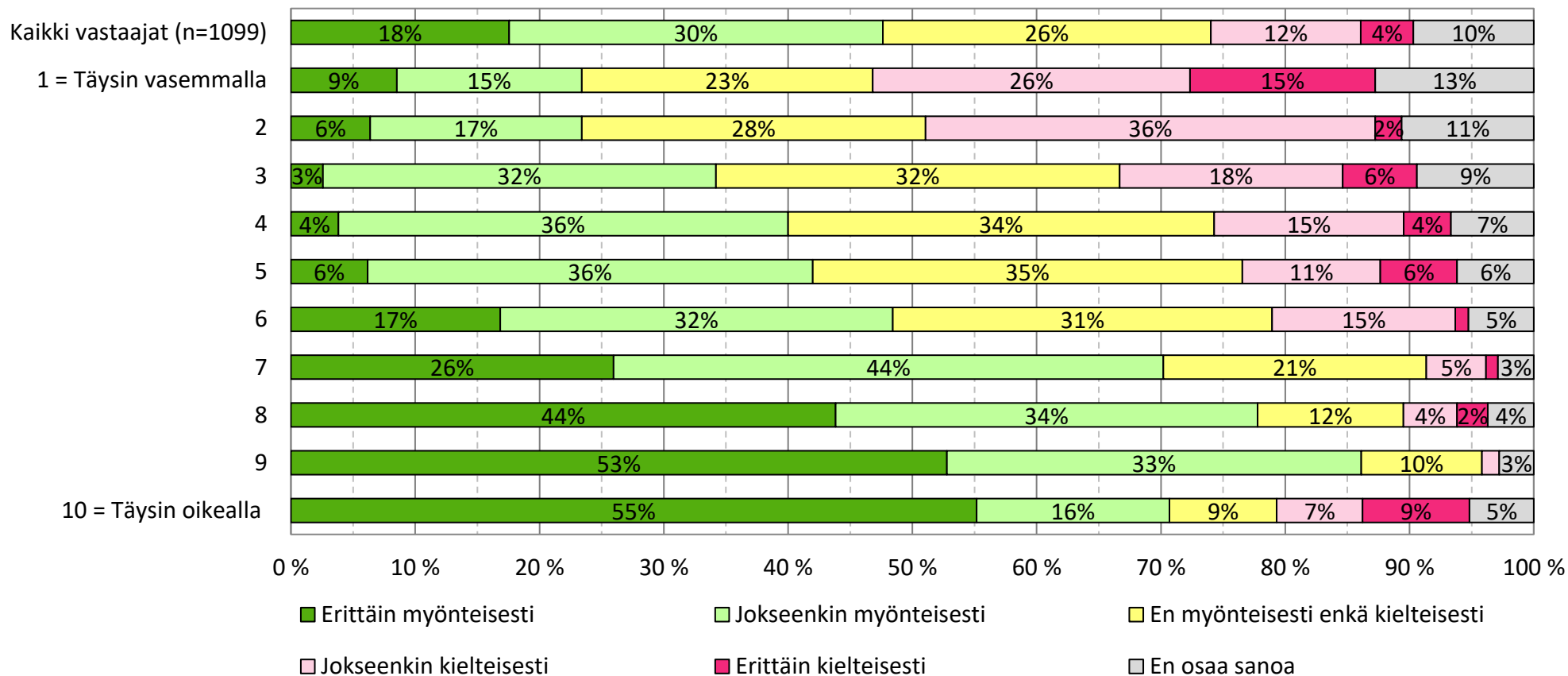
Miten suhtaudut seuraavaan väittämään: ”Hallituksen tulee sopeuttaa Suomen julkista taloutta siten, että velka ja alijäämä saadaan painettua EU-sopimuksissa määriteltyjen rajojen puitteisiin”?



# Suomen julkisen talouden sopeuttaminen

## Oikeisto-vasemmisto

Miten suhtaudut seuraavaan väittämään: ”Hallituksen tulee sopeuttaa Suomen julkista taloutta siten, että velka ja alijäämä saadaan painettua EU-sopimuksissa määriteltyjen rajojen puitteisiin”?

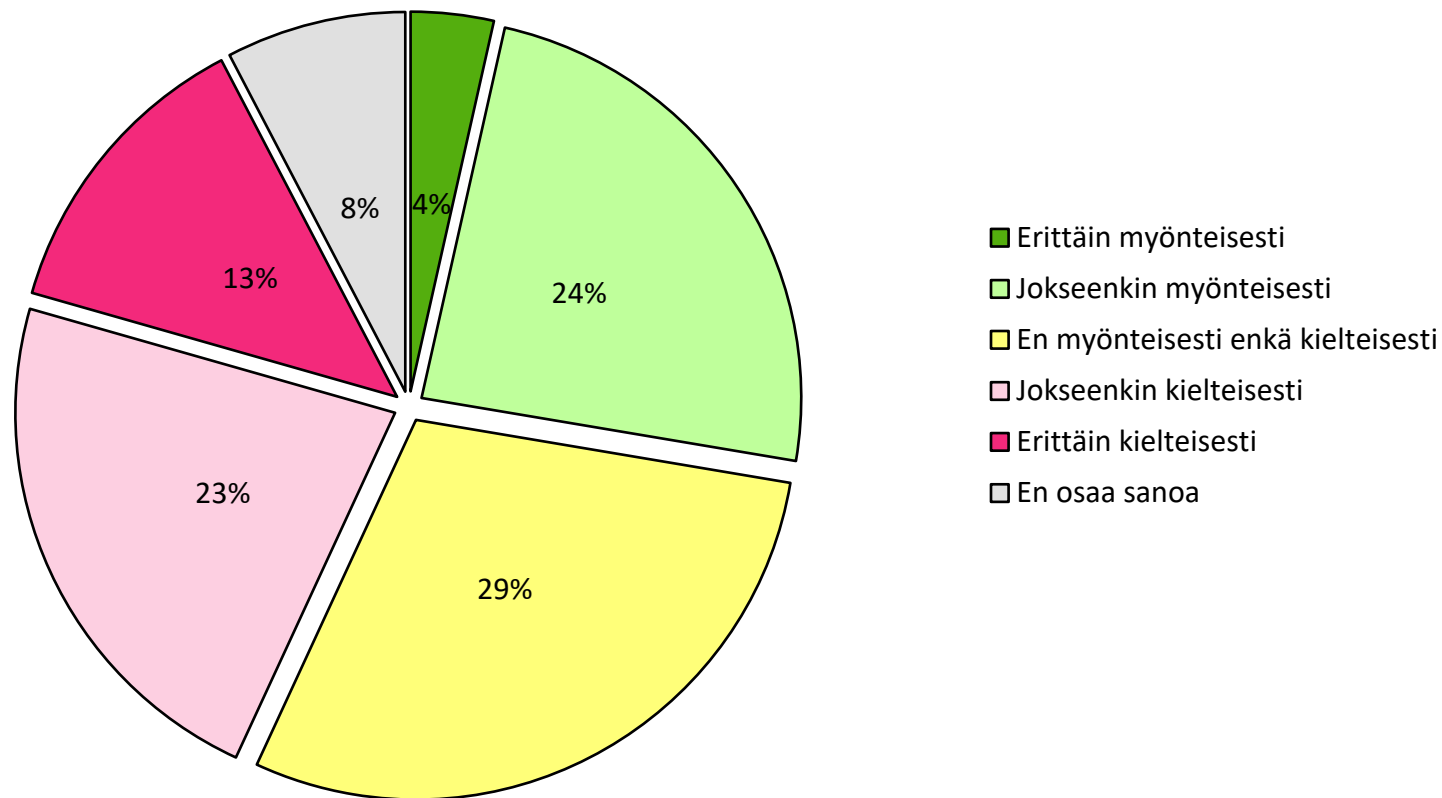


# EU:n yhteinen velka jäsenvaltioiden tukemiseksi

Kaikki vastaajat

*Johdanto: Edistääkseen talouden elpymistä koronapandemian aiheuttamista vaurioista EU otti käyttöön elpymisvälineen. Tämä väline perustuu yhteiseen velkaan, jonka EU ottaa markkinoilta ja jota EU jakaa jäsenvaltioille avustuksina ja lainoina.*

Miten suhtaudut siihen, että EU ottaa jatkossakin yhteistä velkaa jäsenvaltioiden tukemiseksi?

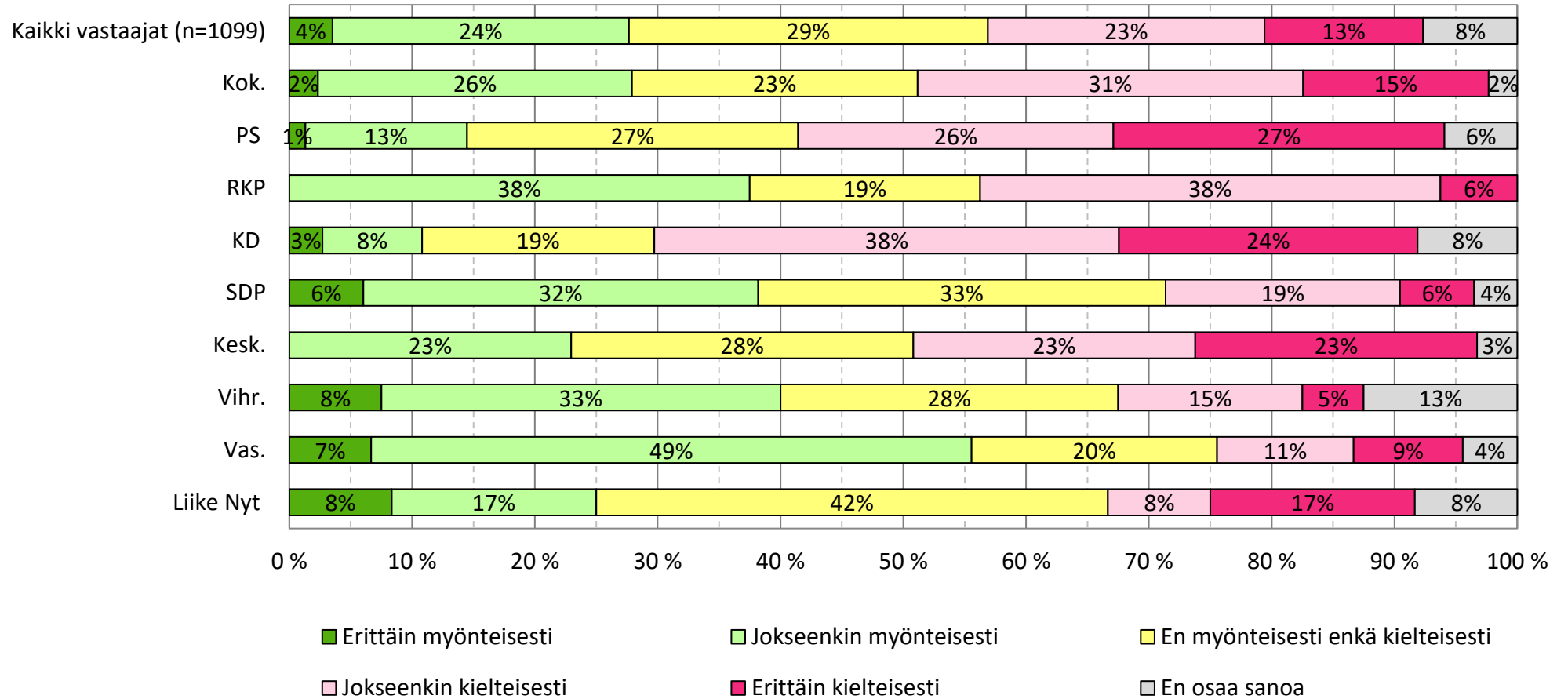




# EU:n yhteinen velka jäsenvaltioiden tukemiseksi

Puolue

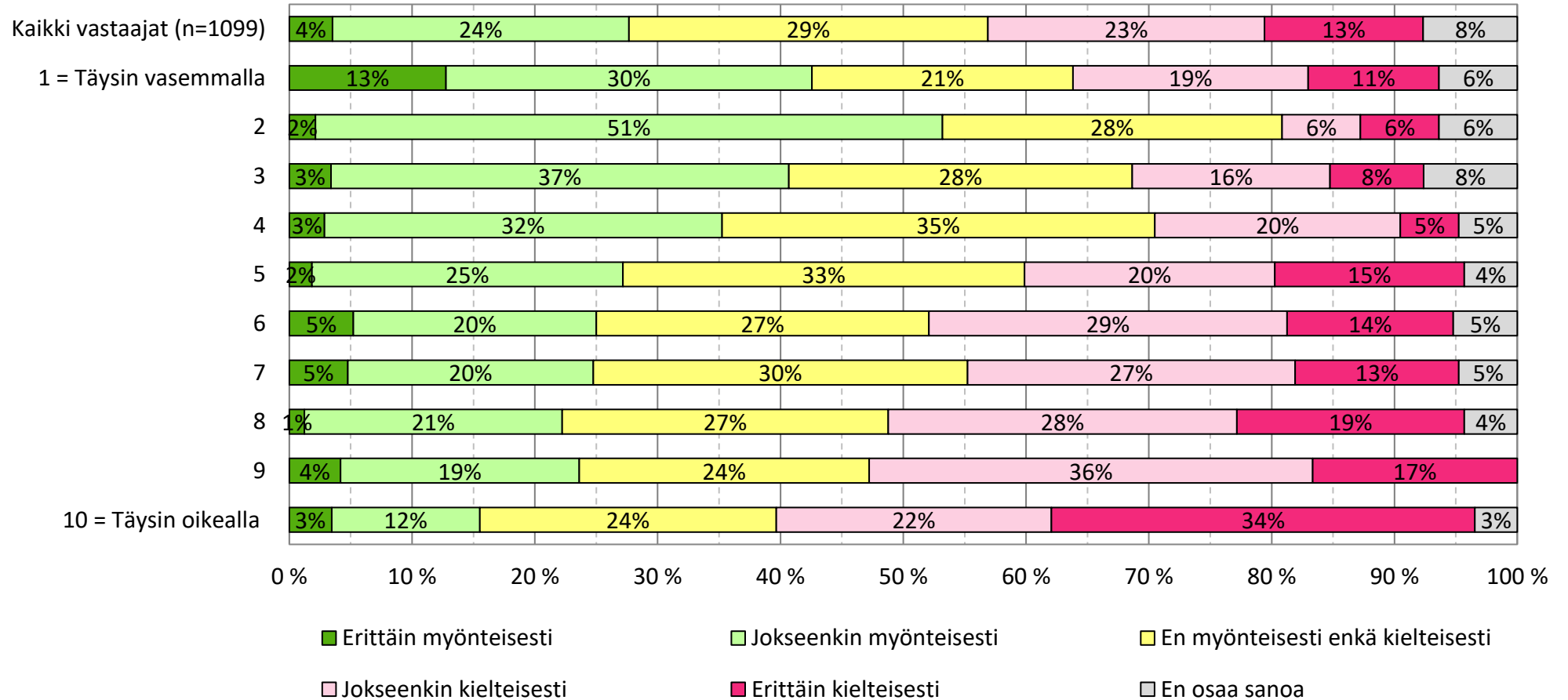
Miten suhtaudut siihen, että EU ottaa jatkossakin yhteistä velkaa jäsenvaltioiden tukemiseksi?



# EU:n yhteinen velka jäsenvaltioiden tukemiseksi

## Oikeisto-vasemmisto

Miten suhtaudut siihen, että EU ottaa jatkossakin yhteistä velkaa jäsenvaltioiden tukemiseksi?

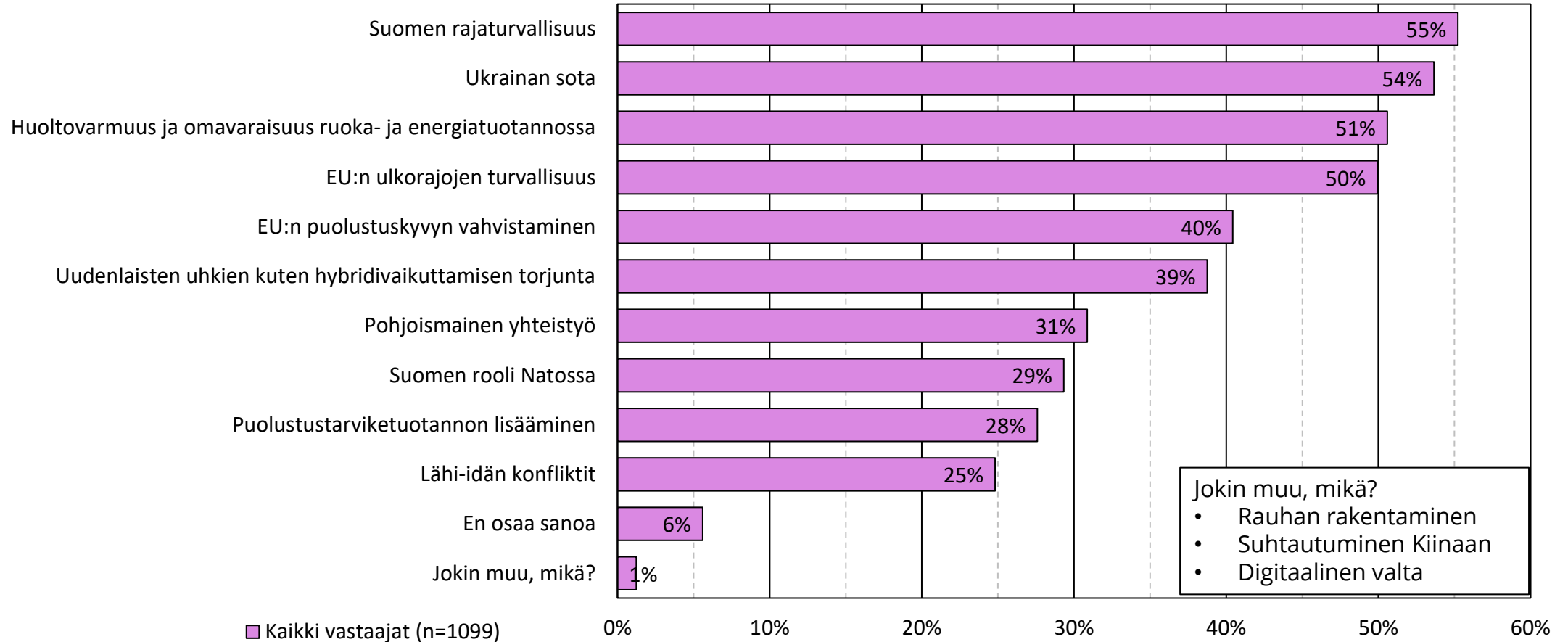


# Ulko- ja turvallisuuspolitiikan teemat

Kaikki vastaajat

Mihin ulko- ja turvallisuuspolitiikan teemoihin odotat europarlamenttiehdokkaan ottavan kantaa?

Voit valita useamman teeman.



# Ulko- ja turvallisuuspolitiikan teemat

## Puolue

Mihin ulko- ja turvallisuuspolitiikan teemoihin odotat europarlamenttiehdokkaan ottavan kantaa? Voit valita useamman teeman.	Kaikki vastaajat (n=1099)	Kok.	PS	RKP	KD	SDP	Kesk.	Vihr.	Vas.	Liike Nyt
Suomen rajaturvallisuus	55 %	62 %	75 %	44 %	62 %	54 %	56 %	38 %	41 %	50 %
Ukrainan sota	54 %	57 %	48 %	25 %	38 %	68 %	46 %	62 %	73 %	50 %
Huoltovarmuus ja omavaraisuus ruoka- ja energiatuotannossa	51 %	51 %	49 %	56 %	65 %	53 %	59 %	50 %	57 %	58 %
EU:n ulkorajojen turvallisuus	50 %	67 %	56 %	38 %	51 %	54 %	46 %	44 %	36 %	50 %
EU:n puolustuskyvyn vahvistaminen	40 %	60 %	36 %	44 %	32 %	45 %	52 %	28 %	49 %	67 %
Uudenlaisten uhkien kuten hybridivaikuttamisen torjunta	39 %	45 %	27 %	31 %	38 %	40 %	49 %	54 %	50 %	33 %
Pohjoismainen yhteistyö	31 %	35 %	27 %	44 %	24 %	39 %	31 %	26 %	47 %	17 %
Suomen rooli Natossa	29 %	29 %	29 %	31 %	27 %	35 %	25 %	26 %	27 %	17 %
Puolustustarviketuotannon lisääminen	28 %	48 %	33 %	6 %	27 %	30 %	30 %	16 %	23 %	33 %
Lähi-idän konfliktit	25 %	26 %	11 %	25 %	24 %	31 %	23 %	37 %	47 %	17 %
En osaa sanoa	6 %	2 %	2 %	0 %	3 %	1 %	2 %	4 %	2 %	0 %

# Ulko- ja turvallisuuspolitiikan teemat

## Oikeisto-vasemmisto

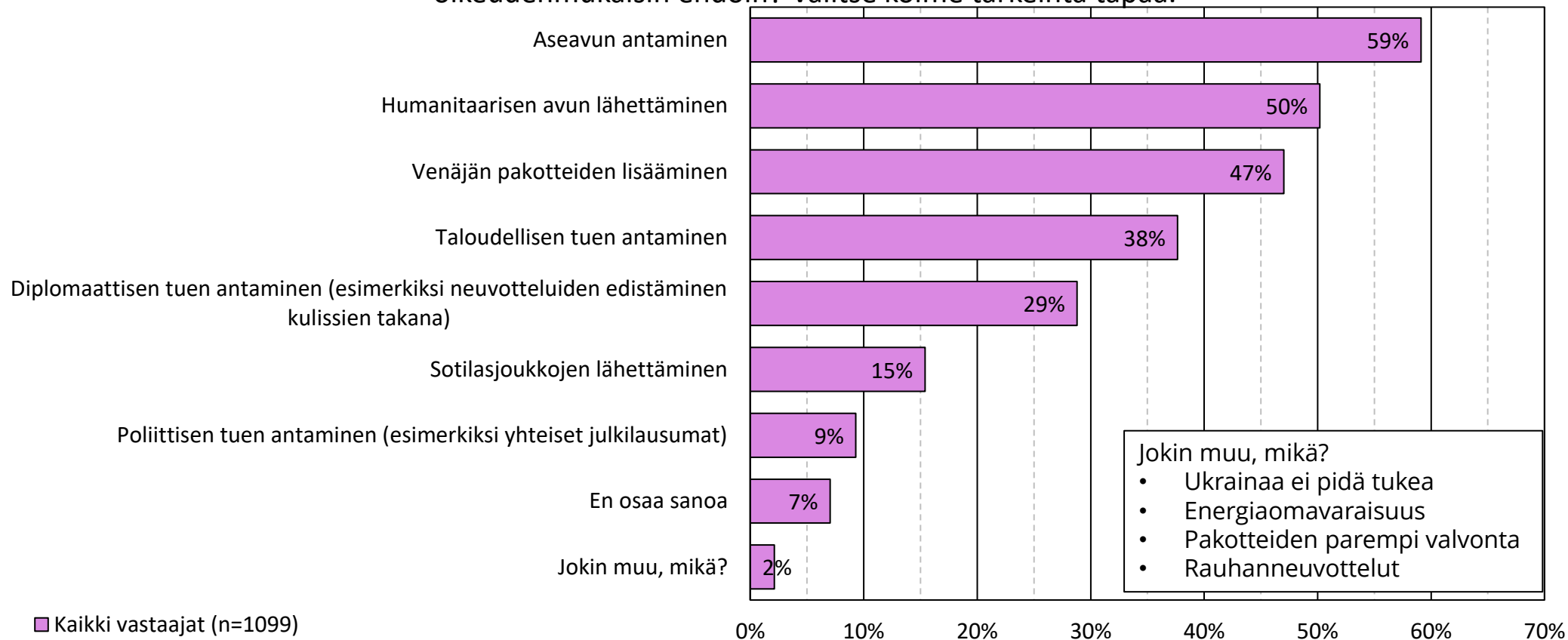
Mihin ulko- ja turvallisuuspolitiikan teemoihin odotat europarlamenttiehdokkaan ottavan kantaa? Voit valita useamman teeman.	Kaikki vastaajat (n=1099)	1 = Täysin vasemmalla	2	3	4	5	6	7	8	9	10 = Täysin oikealla
Suomen rajaturvallisuus	55 %	40 %	38 %	48 %	54 %	56 %	52 %	52 %	67 %	81 %	59 %
Ukrainan sota	54 %	70 %	64 %	64 %	69 %	56 %	45 %	52 %	53 %	58 %	48 %
Huoltovarmuus ja omavaraisuus ruoka- ja energiatuotannossa	51 %	45 %	45 %	57 %	52 %	53 %	55 %	51 %	51 %	53 %	48 %
EU:n ulkorajojen turvallisuus	50 %	26 %	34 %	46 %	56 %	55 %	53 %	58 %	68 %	61 %	52 %
EU:n puolustuskyvyn vahvistaminen	40 %	23 %	34 %	39 %	53 %	42 %	44 %	43 %	58 %	49 %	38 %
Uudenlaisten uhkien kuten hybridivaikuttamisen torjunta	39 %	23 %	47 %	41 %	47 %	39 %	45 %	40 %	41 %	38 %	36 %
Pohjoismainen yhteistyö	31 %	34 %	32 %	35 %	42 %	38 %	25 %	28 %	28 %	28 %	31 %
Suomen rooli Natossa	29 %	23 %	28 %	34 %	31 %	32 %	20 %	30 %	25 %	26 %	26 %
Puolustustarviketuotannon lisääminen	28 %	15 %	21 %	22 %	26 %	21 %	30 %	33 %	41 %	46 %	34 %
Lähi-idän konfliktit	25 %	43 %	47 %	38 %	39 %	23 %	16 %	11 %	23 %	18 %	19 %
En osaa sanoa	6 %	6 %	9 %	4 %	0 %	2 %	6 %	1 %	2 %	0 %	2 %

# Tavat auttaa Ukrainaa

## Kaikki vastaajat

Johdanto: Venäjä aloitti vuonna 2022 laittoman hyökkäyssodan Ukrainassa. Euroopan unioni reagoi tuomitsemalla Venäjän toimet, asettamalla pakotteita Venäjälle sekä tarjoamalla mittavaa taloudellista ja poliittista tukea Ukrainalle.

Mitkä tavat auttaa Ukrainaa ovat mielestäsi tärkeitä, jotta Ukrainaan saadaan rauha Ukrainalle oikeudenmukaisin ehdoin? Valitse kolme tärkeintä tapaa.



# Tavat auttaa Ukrainaa

## Puolue

Mitkä tavat auttaa Ukrainaa ovat mielestäsi tärkeitä, jotta Ukrainaan saadaan rauha Ukrainalle oikeudenmukaisin ehdoin? Valitse kolme tärkeintä tapaa.	Kaikki vastaajat (n=1099)	Kok.	PS	RKP	KD	SDP	Kesk.	Vihr.	Vas.	Liike Nyt
Aseavun antaminen	59 %	79 %	65 %	31 %	54 %	69 %	63 %	63 %	50 %	83 %
Humanitaarisen avun lähettäminen	50 %	46 %	35 %	50 %	57 %	62 %	55 %	52 %	60 %	33 %
Venäjän pakotteiden lisääminen	47 %	61 %	51 %	63 %	35 %	45 %	48 %	59 %	53 %	50 %
Taloudellisen tuen antaminen	38 %	43 %	37 %	13 %	43 %	41 %	32 %	43 %	48 %	8 %
Diplomaattisen tuen antaminen (esimerkiksi neuvotteluiden edistäminen kulissien takana)	29 %	22 %	22 %	13 %	35 %	31 %	32 %	33 %	39 %	50 %
Sotilasjoukkojen lähettäminen	15 %	21 %	21 %	13 %	3 %	13 %	18 %	5 %	16 %	8 %
Poliittisen tuen antaminen (esimerkiksi yhteiset julkilausumat)	9 %	8 %	9 %	19 %	19 %	11 %	12 %	11 %	8 %	17 %
En osaa sanoa	7 %	2 %	5 %	13 %	3 %	2 %	2 %	5 %	4 %	8 %

# Tavat auttaa Ukrainaa

## Oikeisto-vasemmisto

Mitkä tavat auttaa Ukrainaa ovat mielestäsi tärkeitä, jotta Ukrainaan saadaan rauha Ukrainalle oikeudenmukaisin ehdoin? Valitse kolme tärkeintä tapaa.	Kaikki vastaajat (n=1099)	1 = Täysin vasemmalla	2	3	4	5	6	7	8	9	10 = Täysin oikealla
Aseavun antaminen	59 %	49 %	47 %	61 %	58 %	59 %	61 %	72 %	83 %	68 %	52 %
Humanitaarisen avun lähettäminen	50 %	60 %	55 %	59 %	61 %	54 %	51 %	40 %	47 %	36 %	43 %
Venäjän pakotteiden lisääminen	47 %	49 %	47 %	46 %	49 %	44 %	44 %	59 %	57 %	64 %	52 %
Taloudellisen tuen antaminen	38 %	36 %	47 %	44 %	41 %	35 %	33 %	45 %	44 %	43 %	28 %
Diplomaattisen tuen antaminen (esimerkiksi neuvotteluiden edistäminen kulissien takana)	29 %	36 %	32 %	33 %	32 %	33 %	32 %	27 %	23 %	26 %	21 %
Sotilasjoukkojen lähettäminen	15 %	4 %	17 %	14 %	9 %	18 %	11 %	13 %	16 %	14 %	29 %
Poliittisen tuen antaminen (esimerkiksi yhteiset julkilausumat)	9 %	13 %	9 %	11 %	11 %	11 %	8 %	10 %	6 %	15 %	9 %
En osaa sanoa	7 %	9 %	9 %	5 %	5 %	7 %	5 %	3 %	1 %	3 %	2 %

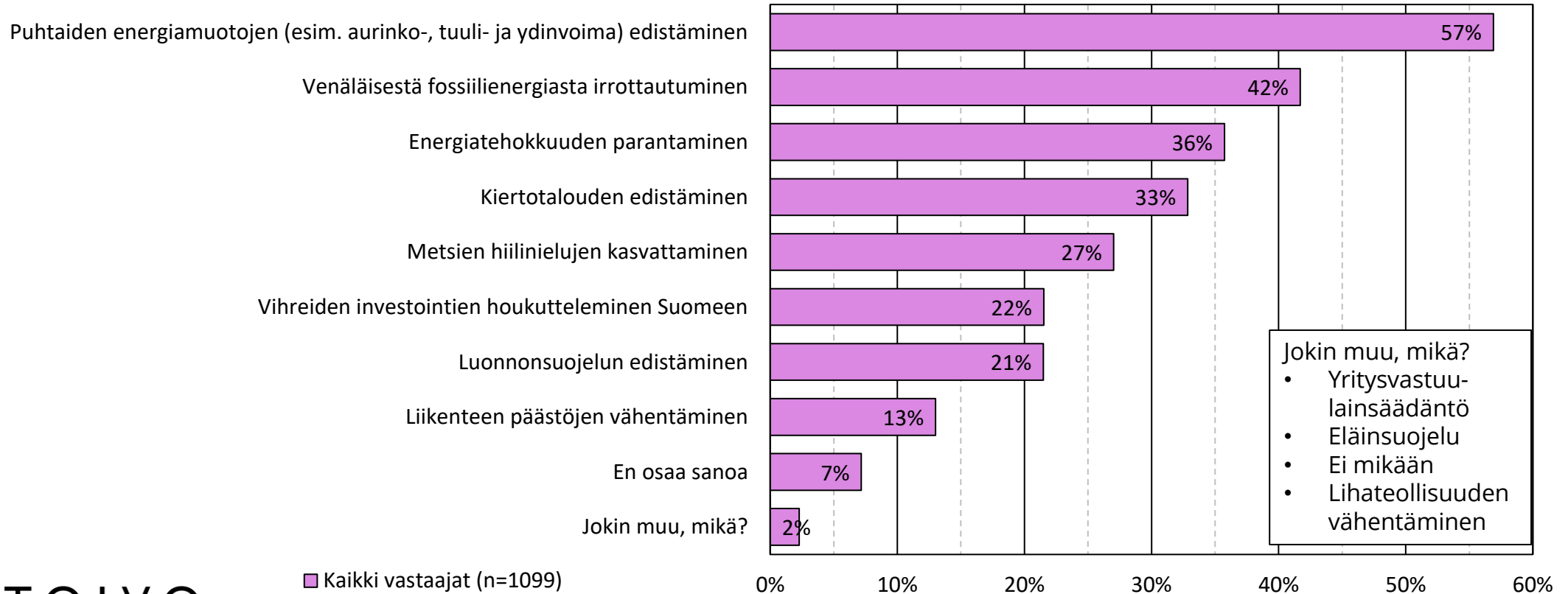


# Keskeiset asiat vihreässä siirtymässä

## Kaikki vastaajat

Johdanto: Euroopan unioni on asettanut tavoitteen olla ensimmäinen hiilineutraali maanosa vuoteen 2050 mennessä. Tämän saavuttaakseen EU pyrkii vähentämään riippuvuutta fossiilisista polttoaineista, torjumaan ilmastonmuutosta ja luomaan uusia kestäviä työpaikkoja. Vihreä siirtymä EU:ssa käsittää laajan joukon toimenpiteitä uusiutuvan energian edistämisestä teollisuuden päästöjen vähentämiseen.

Mitkä asiat ovat mielestäsi tärkeitä vihreässä siirtymässä Suomen kannalta? Valitse kolme tärkeintä asiaa.



# Keskeiset asiat vihreässä siirtymässä

## Puolue

Mitkä asiat ovat mielestäsi tärkeitä vihreässä siirtymässä Suomen kannalta? Valitse kolme tärkeintä asiaa.	Kaikki vastaajat (n=1099)	Kok.	PS	RKP	KD	SDP	Kesk.	Vihr.	Vas.	Liike Nyt
Puhtaiden energiamuotojen (esim. aurinko-, tuuli- ja ydinvoima) edistäminen	57 %	70 %	49 %	69 %	43 %	62 %	68 %	56 %	66 %	54 %
Venäläisestä fossiilienergiasta irrottautuminen	42 %	51 %	43 %	56 %	51 %	37 %	38 %	28 %	50 %	15 %
Energiatehokkuuden parantaminen	36 %	46 %	38 %	38 %	35 %	38 %	48 %	26 %	26 %	38 %
Kiertotalouden edistäminen	33 %	33 %	29 %	31 %	38 %	31 %	33 %	34 %	42 %	46 %
Metsien hiilinielujen kasvattaminen	27 %	25 %	18 %	13 %	30 %	39 %	18 %	41 %	34 %	23 %
Vihreiden investointien houkutteleminen Suomeen	22 %	34 %	19 %	6 %	16 %	22 %	25 %	35 %	24 %	23 %
Luonnonsuojelun edistäminen	21 %	14 %	17 %	19 %	19 %	24 %	13 %	35 %	28 %	23 %
Liikenteen päästöjen vähentäminen	13 %	12 %	7 %	13 %	8 %	20 %	15 %	16 %	14 %	8 %
En osaa sanoa	7 %	2 %	8 %	0 %	5 %	3 %	2 %	2 %	3 %	0 %

# Keskeiset asiat vihreässä siirtymässä

## Oikeisto-vasemmisto

Mitkä asiat ovat mielestäsi tärkeitä vihreässä siirtymässä Suomen kannalta? Valitse kolme tärkeintä asiaa.	Kaikki vastaajat (n=1099)	1 = Täysin vasemmalla	2	3	4	5	6	7	8	9	10 = Täysin oikealla
Puhtaiden energiamuotojen (esim. aurinko-, tuuli- ja ydinvoima) edistäminen	57 %	62 %	66 %	57 %	58 %	66 %	57 %	58 %	67 %	54 %	56 %
Venäläisestä fossiilienergiasta irrottautuminen	42 %	45 %	40 %	34 %	42 %	39 %	45 %	45 %	49 %	49 %	44 %
Energiatehokkuuden parantaminen	36 %	19 %	26 %	30 %	42 %	33 %	36 %	42 %	45 %	44 %	41 %
Kiertotalouden edistäminen	33 %	34 %	34 %	31 %	40 %	37 %	27 %	39 %	32 %	35 %	22 %
Metsien hiilinielujen kasvattaminen	27 %	38 %	34 %	45 %	41 %	25 %	25 %	23 %	24 %	17 %	22 %
Vihreiden investointien houkutteleminen Suomeen	22 %	15 %	23 %	26 %	21 %	17 %	25 %	31 %	27 %	26 %	20 %
Luonnonsuojelun edistäminen	21 %	36 %	32 %	29 %	23 %	23 %	14 %	18 %	14 %	13 %	25 %
Liikenteen päästöjen vähentäminen	13 %	11 %	13 %	18 %	14 %	12 %	17 %	17 %	6 %	11 %	12 %
En osaa sanoa	7 %	6 %	4 %	5 %	1 %	6 %	6 %	2 %	5 %	7 %	5 %



Aula  
Research



TOIVO

Lisätietoja:

Joel Jylhä  
joel.jylha@aularesearch.fi  
0400 415 759

Sini Ruohonen  
sini.ruohonen@toivoajatuspaja.fi  
044 538 8786

